

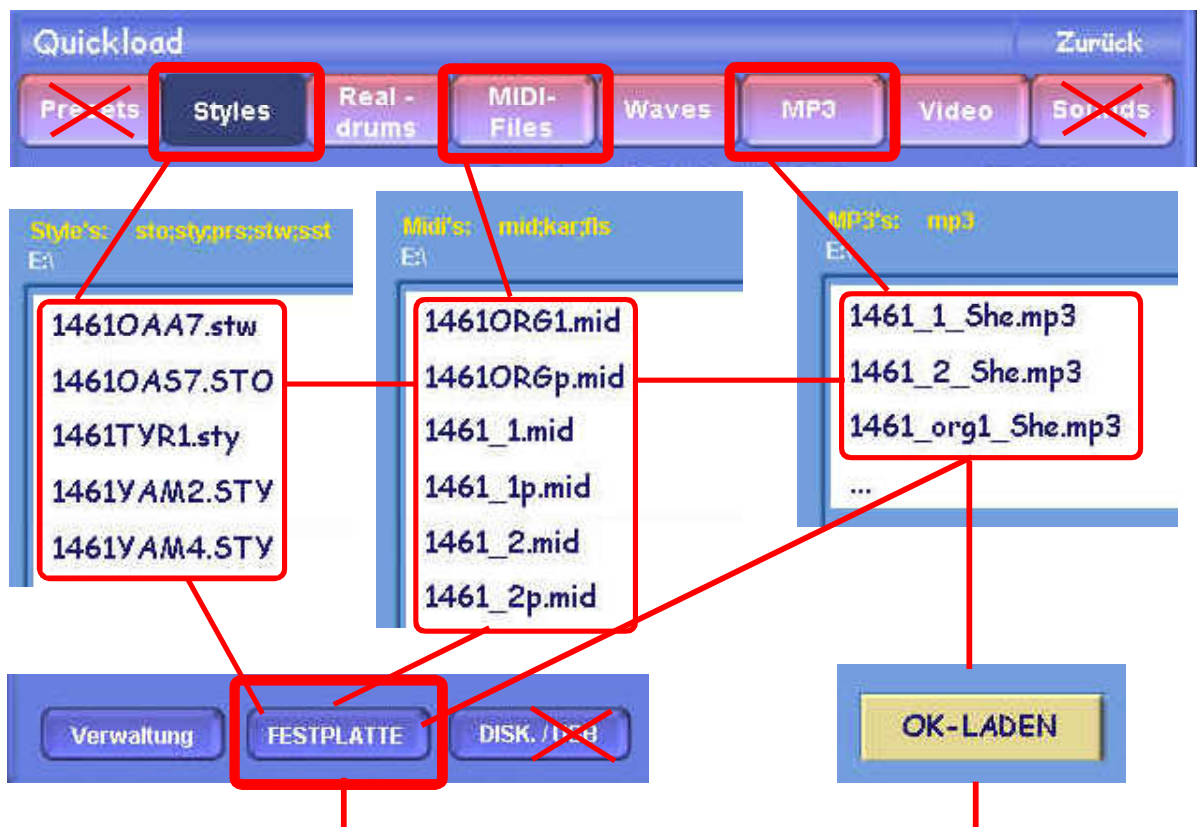
WERSI-OAS-Praxistipp von S. Radic

Das Thema. In meiner OAS-Praxis wurde ich immer wieder gefragt, ob es nicht eine Möglichkeit gäbe, den Umgang mit den Daten zu vereinfachen - konkret: könnte man die Daten - bevor man diese auf die Festplatte speichert - erst einmal nur hören, beurteilen und dann entscheiden, welche man auf die Festplatte bann? Hier sind meistens dann meine Monats-Kurs-Daten gemeint, deren MK-Handhabung ich da schon des öfteren in diversen OAS-Praxistips als Presets beschrieben habe - jedoch der untere Vorgang gilt für alle Daten dieser Art (Real-Drums/Waves/Videos).

Ja, in der Tat: man kann die oben genannten, üblichen MK-Daten (MIDI/STYLES/mp3) sich vorher anhören über die „Zwischenablage“, die man ja von der Computer-Bedienung schon kennt - nur bei der OAS-Linie nennt sich das „QUICKLOAD“ - und sich die Lade-Prozedur sparen!

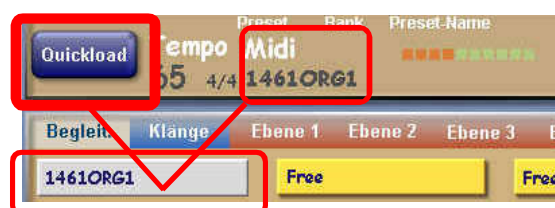
Und so wird's gemacht:

1. Man betätigt den Quickload-Button und erblickt zunächst die komplette Menü-Abteilung mit allen möglichen Parts, die man laden könnte (MK-Daten sind rot angedeutet, für „x“ gilt's nicht):



2. Über den Button „FESTPLATTE“ wird dann auf dem USB-Stick/ext.-Festplatte gesucht - Achtung: der Button „Disk./USB“ gilt nur für Diskette (nicht berichtiger Werksfehler) und mit „OK-LADEN“ in den „flüchtigen“ Zwischenspeicher geladen - nur eine Datei ist möglich!

3. Die Daten werden automatisch in dem ersten „Free“-Fenster in der „Begleitung“ angezeigt und können im OAS-Style/Seq.-Player angespielt werden:





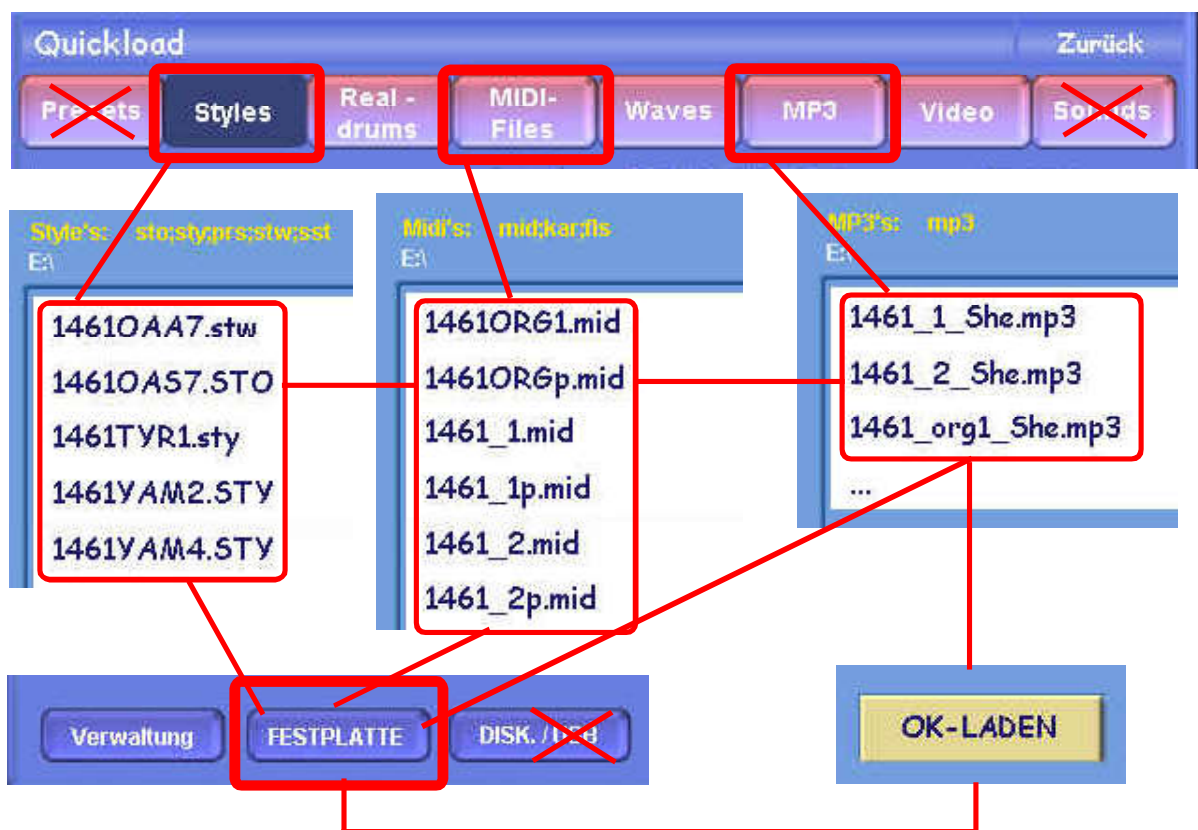
WERSI-OAS practical tip from S. Radic

The subject. In my OAS practice I was asked again and again if there is a way to simplify the handling of the data - concretely: is it possible to listen to the data before saving it to the hard disk, to judge it and then decide which data to save to the hard disk? Most of the time, this refers to my monthly course data, whose MK handling I have often described as presets in various OAS practices - but the procedure below applies to all data of this kind (Real-Drums/Waves/Videos).

Yes, indeed: you can listen to the above mentioned, usual MK data (MIDI/STYLES/mp3) beforehand via the "clipboard", which you already know from computer operation - only with the OAS line this is called "QUICKLOAD" - and save yourself the loading procedure!

Here's how it's done:

1. press the Quickload button and you will first see the complete menu section with all possible parts that you could load (MK data are marked red, not for "x"):



2. use the button "HARD DISK" (Festplatte) to search on the USB stick/ext. hard disk - Attention: the button "Disk./USB" is only valid for floppy disk (uncorrected factory error) and loaded into the "volatile" temporary storage with "OK LOAD" (OK-LADEN) - only one file is possible.

3. the data is automatically displayed in the first "Free" window in the "Accompaniment" and can be played in the OAS style/Seq. player

