

**Wofür ist diese Webseite „Takefile“ gedacht?** Sie können diese Webseite verwenden, um Dateien an jeden zu senden (einschließlich Android-Smartphones). Alles, was Sie tun müssen, ist eine Datei per Drag & Drop auf diese Seite zu ziehen oder als Datei Einfügen und eine URL zu generieren, die Sie dann an jeden beliebigen Ort senden können. Nachdem der Link angeklickt wurde, beginnt der Übertragungsprozess, also halten Sie die Webseite geöffnet, bis die Datei übertragen wurde!

**Warum ist es besser als E-Mail-Versand?** Keine Größenbeschränkungen. Während andere Dienste wie Gmail eine Größenbeschränkung von 25 MB haben können, kann Takefile jede beliebige Datei senden, solange der Empfänger natürlich über genügend freien Festplattenspeicher verfügt.

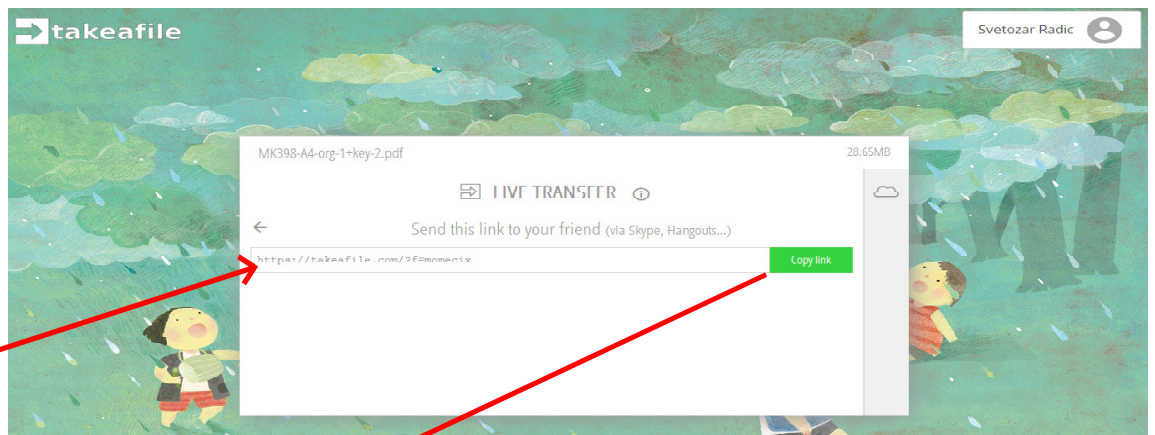
**Ok, aber was sind die Nachteile?** Die einzigen Nachteile sind, dass die Webseite geöffnet bleiben muss, bis die Datei übertragen wird und die Kompatibilität im Moment auf **Chrome und Firefox beschränkt ist**.

**Wie einfach ist die Bedienung?** Sie müssen nichts installieren; alles, was Sie benötigen, ist ein Browser (im Moment unterstützen wir nur Chrome und Firefox). Der Empfänger klickt einfach auf den Link und der Download wird automatisch gestartet.

**Wie sicher ist es?** Alle Dateien werden verschlüsselt und direkt an den Computer des Empfängers gesendet. Selbst wenn ein bössartiger Benutzer die Datei durch Schnüffeln im Netzwerk erhält, kann er sie nicht öffnen. Nur die Person, mit der Sie die URL teilen, hat Zugriff.

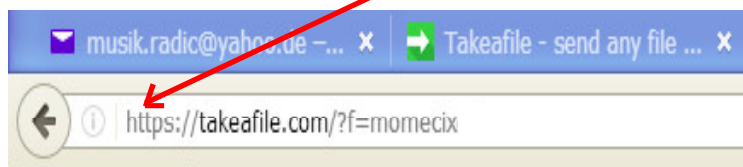
**RADIC-PRAXIS.** Klar, ich habe manchmal einen ganzen MK in zwei oder drei Versionen zu versenden - weit mehr als 25 MB! Dazu habe ich bis dato dann immer eine CDR benutzt. Nun geht das auch direkt - hier das Beispiel des aktuellen MK398 in Vers. Org1+Key2 mit einer Menge von mehr als 28 MB an Daten:

**Schritt 1:** Das File „MK398-A4-org1+key2.pdf“ mit 26,65 MB wurde in Takefile hochgeladen.

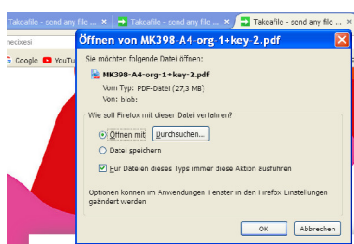


**Schritt 2:** Takefile generierte dazu den passenden URL-Link:

**Schritt 3:** Der URL-Link wurde kopiert und in die Suchleiste des Firefox-Browsers eingegeben:



**Schritt 4:** Das MK398-File kann direkt geöffnet - oder erst gespeichert werden



**Schritt 5:** Das Resultat



Website „Takefile“: <https://takefile.com/>

<https://musikradic.de> \* [musik.radic@yahoo.de](mailto:musik.radic@yahoo.de)



## Windows practical tip from S. Radic

**What is this website "Takefile" for?** You can use this website to send files to anyone (including Android smartphones). All you need to do is drag and drop a file onto this page or insert it as a file and generate a URL that you can then send to anywhere. After the link is clicked, the transfer process starts, so keep the web page open until the file is transferred!

**Why is it better than emailing?** No size limits. While other services like Gmail can have a size limit of 25 MB, Takefile can send any file as long as the recipient has enough free disk space.

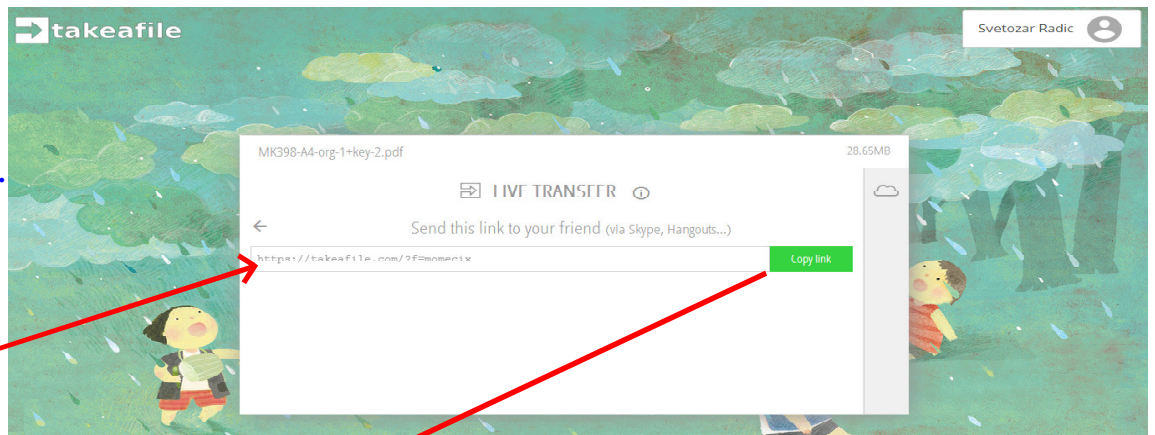
**Ok, but what are the disadvantages?** The only drawbacks are that the website must remain open until the file is transferred and compatibility is currently limited to Chrome and Firefox.

**How easy is the operation?** You don't have to install anything; all you need is a browser (at the moment we only support Chrome and Firefox). The recipient simply clicks on the link and the download will start automatically.

**How secure is it?** All files are encrypted and sent directly to the recipient's computer. Even if a malicious user receives the file by sniffing the network, he cannot open it. Only the person you share the URL with has access

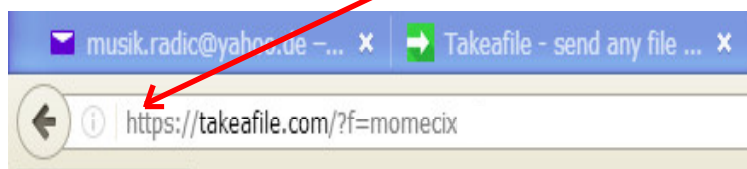
**RADIC-PRAXIS.** Sure, sometimes I have to send a whole MK in two or three versions - much more than 25 MB! So far I have always used a CDR for this. Now you can do this directly - here the example of the current MK398 in verse Org1+Key2 with more than 28 MB of data:

**Step 1: The file "MK398-A4-org1+key2.pdf" with 26,65 MB was uploaded to Takefile.**

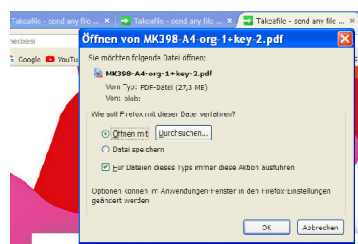


**Step 2: Takefile generated the appropriate URL link:**

**Schritt 3: Der URL-Link wurde kopiert und in die Suchleiste des Firefox-Browsers eingegeben:**



**Step 4: The MK398 file can be opened directly - or saved first.**



**Step 5: The result**



Website „Takefile“: <https://takefile.com/>

<https://musikradic.de> \* [musik.radic@yahoo.de](mailto:musik.radic@yahoo.de)